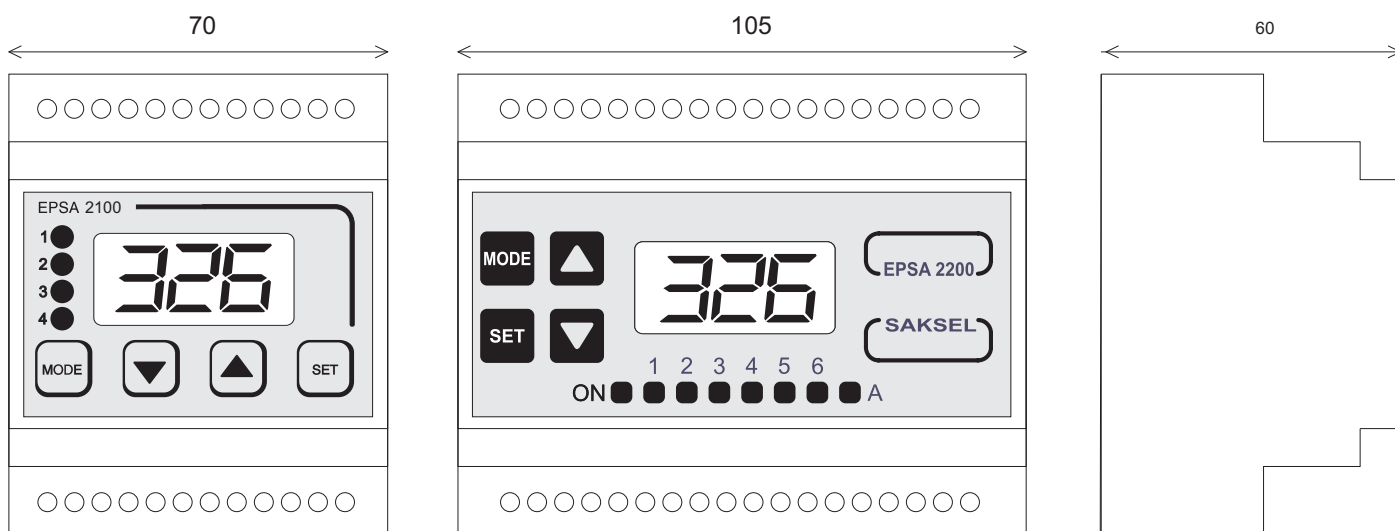
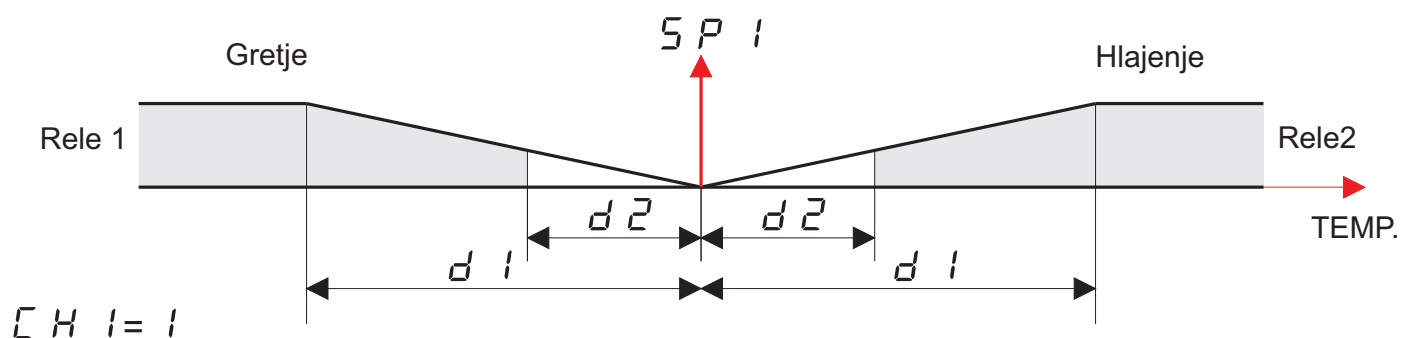


Dimenzije za izdelovo lukenj za vgradnjo : 92 +0,8 x 45 +0,5 mm



Dimenzije za izdelovo lukenj za vgradnjo : 70 x 47 mm ( EPSA 2100 )

Dimenzije za izdelovo lukenj za vgradnjo : 105 x 47 mm ( EPSA 2200 )



## NABOR PARAMETROV REGULACIJE MEŠALNEGA VENTILA


IZHOD 1 . 2

PARAMETER	OPIS	MIN	MAX	NAST.	TIPKA
<i>SP1</i>	nastavitev temperature	<i>LSP</i>	<i>HSP</i>	30,0	SET
<i>d1</i>	pas impulznega delovanja	5	50	20	MODE
<i>CH1</i>	izhod (normalo <i>CH=1</i> ), ( inverzno <i>CH=0</i> )	0	1	1	MODE
<i>t1</i>	perjoda ( sek )	10	250	10	MODE
<i>d2</i>	nevtralna cona	0,1	25,0	2,0	MODE
<i>t2</i>	čas praznega hoda pogona ( sek )	0	250	1	MODE

NASTAVLJANJE TEMPERATURE S TIPKO 

EPSA

## Vstop v nastavljanje

držite pritisnjeno tipko  (cca 10 sek) dokler se na zaslonu ne prikaže napis *SP1*


odпустite tipko 

na zaslonu se prikaže nastavljena temperatura

s tipko  ali  nastavite želeno temperaturo

odпустite vse tipke , zaslon začne utripati in nastavljanje je končano


**vstop v nastavljanje**

držite pritisnjeno tipko  (cca 10 sek) dokler se na zaslonu ne prikaže napis prvega parametra



**izbira parametra**

pritisnite oz. obdržite pritisnjeno tipko  ( na zaslonu je napis parametra )  
s tipko  ali  izberite parameter , katerega želite spremeniti

**spreminjanje vrednosti parametra**

odпустite tipko 

na zaslonu se prikaže obstoječa vrednost parametra

s tipkama  ali  nastavite parameter na želeno vrednost

če želite nastaviti še druge parametre ponovite postopek **izbira parametra** ali pa preidite na

**konec nastavljanja**

odпустite vse tipke , zaslon začne utripati in nastavljanje je končano.

Vse spremembe se shranijo v spominski enoti regulatorja ,

zaslon pa prikazuje izmerjeno temperaturo

PARAMETER	OPIS	MIN	MAX	NAST	TIPKA
<i>CAL</i>	calibracija sonde	-9,9	10,0	0,0	MODE
<i>HSP</i>	omejitev najvišje nastavitve <i>SP1</i>	<i>LSP</i>	400	400	MODE
<i>LSP</i>	omejitev najnižje nastavitve <i>SP1</i>	-9,9	<i>HSP</i>	0,0	MODE
<i>FIL</i>	povprečevanje sonde	1	10	6	MODE
<i>Cod</i>	verzija regulatorja	---	---	119	MODE

KARAKTERISTIKE REGULATORJA

Prikaz : 3 mestni LED prikazovalnik

Merilno območje - 9,9 ...400

Resolucija : 0,1 med -9,9 in 99,9

Natančnost : 1% celotni območje

Vhodne karakteristike :

merilni upor : Pt 100 3 žilna priključitev

odzivni čas : 0,5 sek

tok skozi merilni upor : 1,5 mA

Priključevanje :

napajalna napetost : odvisno od izvedbe ( 230 V ac ,12V ac/dc , 24v ac/dc )

priključna moč : 3,5 VA

izvedba priključkov : konektor ( EPSA 2000 ) , sponke ( EPSA 2100 EPSA 2200 )

PRIKLOPNE SHEME

